

Liebe Kinder, liebe Eltern,

diese Woche haben wir für Euch wieder verschiedene Ideen für die kindergartenfreie Zeit zusammengestellt.

Dies sind die Themen:

- Geschichte: „Als die Raben noch bunt waren“
- Thema Farben

Viel Spaß dabei 😊!

Die Anregungen und Kopiervorlagen stellen wir ebenso auf der Homepage:

www.se-remstaltor.de in der Rubrik Kindergarten – Kindergarten Interaktiv zur Verfügung.

Bitte beachten Sie!

Wir haben die Zugangsmöglichkeiten zu unseren Videos geändert.

Aktuelle Videos werden zukünftig nur noch privat in Youtube gestellt und können nur noch über einen Link, den wir nur Ihnen per E-Mail schicken, angeschaut werden. Alte Youtube-Videos wurden aus datenschutzrechtlichen und persönlichen Gründen aus dem öffentlichen Portal entfernt.

Wir bitten Sie, das Persönlichkeitsrecht aller teilnehmenden Personen zu respektieren und mit Bildern / Videos, die wir Ihnen über den Link zur Verfügung stellen, verantwortungsvoll umzugehen.

Ein Herunterladen und die Weiterverteilung der Bilder/ Videos gestatten wir nicht.

Die Veröffentlichung von Bildern / Videos anderer Personen, insbesondere im Internet, ohne deren Zustimmung kann zur Geltendmachung von Schadenersatz-, und Unterlassungsansprüchen führen.

Wir wünschen allen weiterhin viel Kraft, Durchhaltevermögen und Gesundheit.

Ideensammlung

Als die Raben noch bunt waren

Raben basteln

Fingerspiel – Raben im Baum

Viele bunte Raben – Zähle und male

Maldiktat

Farben

Farbenspiele

Farbkreis

Regenbogenbild – Zahlen und Farben

Ausmalbilder

Video

Kamishibai Bildergeschichte: Als die Raben noch bunt waren

Raben basteln

Das benötigst Du:

- Schere
- Bastelkleber
- Bastelvorlage
- Wackelaugen
- Federn



Bastelanleitung:

Natürlich benötigst Du zu Beginn eine unserer Vorlagen. Diese findest du im Umschlag. Schneide die Raben und die Schnäbel sauber mit einer Schere aus. Dann schneidest Du die Löcher für die Rabenfüße aus. Dies kannst Du auch mit einer Nagelschere machen. Anschließend kannst Du die Vorlagen zusammenkleben und die Raben mit bunten Federn schmücken.

Fingerspiel – Raben im Baum

Zwei Raben hocken im kahlen Baum,
ein Sturm weht ganz stark, drum hörst du sie kaum.

(Beide Hände zu einem Schnabel formen und hochhalten, heftig über die Hände pusten)

Da hört der Sturm zu brausen auf,
die Raben krächzen fröhlich laut.


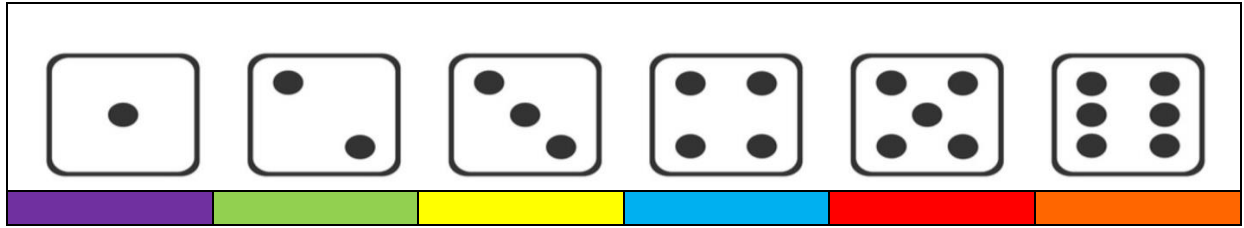
(Die „Schnäbel“ der Hände öffnen und dazu krächzen wie die Raben)

Mit Geflatter und Lärm fliegen sie fort
zu einem anderen Rabenort.

(Mit den Händen davonfliegen)


Quelle: <https://www.klett-kita.de/blog/u3-kinder-herbstliches-fingerspiel>

Viele bunte Raben! Zähle und male.




Maldiktat


Male meine Schwanzfedern blau.
Mein Schnabel ist rot.
Der Bauch ist gelb.
Die Flügel sind grün getüpfelt.
Meine Beine und Füße sind orange.




Am Bauch bin ich grün getüpfelt.
Meine Beine und Füße sind blau.
Der Schnabel ist rot.
Meine Schwanzfedern sind rosa.
Die Flügel sind gelb.



Mein Schnabel ist gelb.
Meine Beine und Füße sind braun.
Der Kopf ist lila.
Alle Federn und mein Bauch sind blau gestreift.



Du darfst mich malen, wie du mich am liebsten möchtest.
Male mich sorgfältig und exakt!



Farbenspiele

Suchspiel

Suche jeweils fünf Gegenstände in den Farben:

- Rot
- Gelb
- Blau
- Grün
- Pink

Lege die Gegenstände sortiert nach Farben auf einen Tisch oder auf den Boden.
Schaffst Du das?

Ich sehe was, was Du nicht siehst...

Ein Kind darf sich einen Gegenstand im Raum aussuchen. Es sagt dann den Satz:

„Ich sehe was, was Du nicht siehst und das ist...“

und nennt die Farbe des Gegenstandes. Die anderen Mitspieler dürfen nun raten, welcher Gegenstand gemeint war. Wer es als erstes richtig errät, darf sich den nächsten Gegenstand aussuchen.

Fingerspiel

Das ist der Daumen, der sagt: "Ich bin weiß wie Schnee!"

Das ist der Zeigefinger, der sagt: "Ich bin grün wie Klee!"

Das ist der Mittelfinger, der sagt: "Ich kann blau wie der Himmel sein!"

Das ist der Ringfinger der sagt: "Ich bin gelb wie der Sonnenschein!"


Das ist der kleine Finger, der sagt: "Ich bin rot wie Mama's Mund!"

Alle Finger sagen: "Wir sind kunterbunt!"


Quelle: <https://www.kinder-erlebnis-kochen.de/content/spiel-spass-spannung/farbenspiele-und-raetsel/>

Ausmalbilder

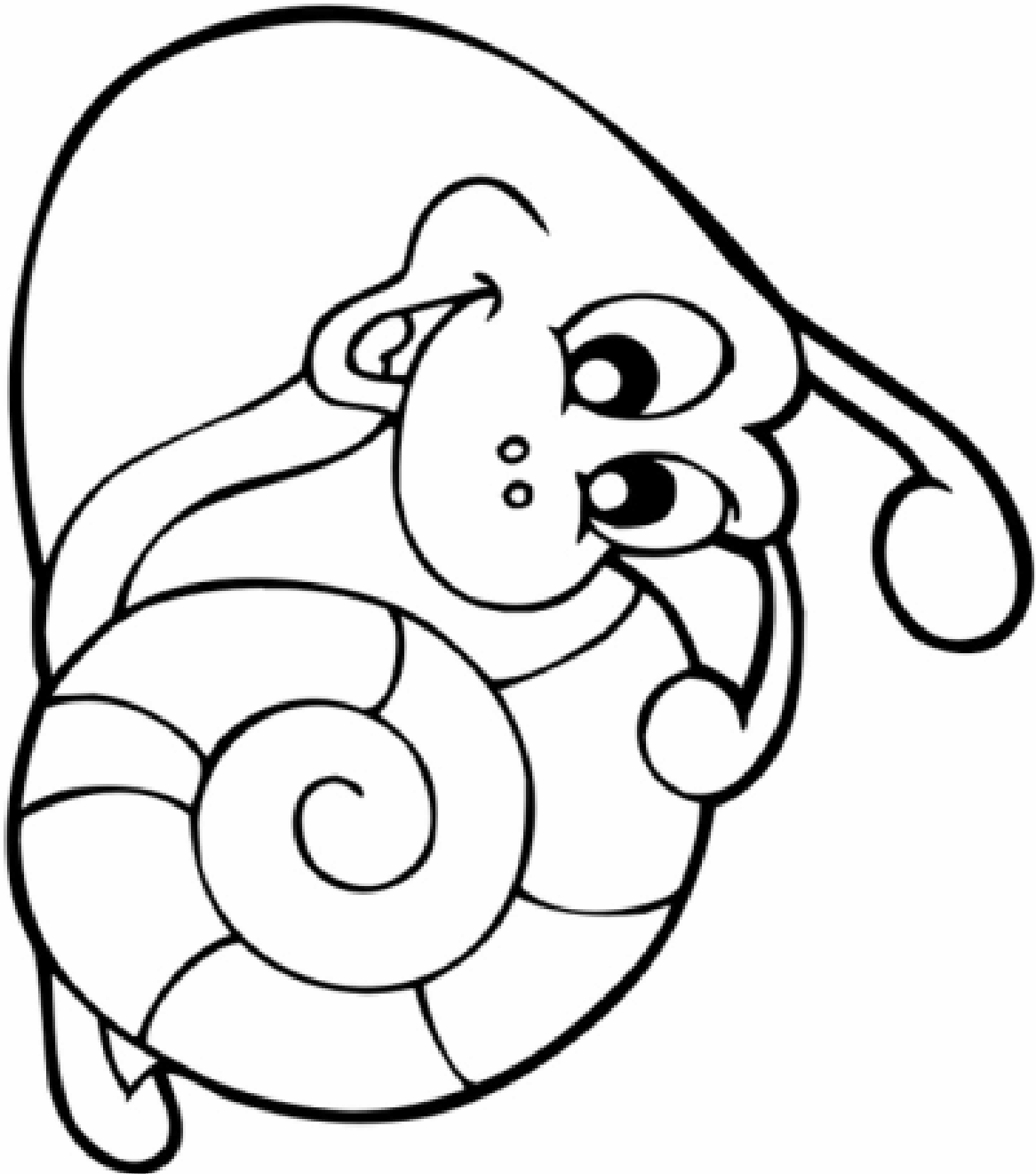
Der Frühling ist **BUNT!** Male die verschiedenen Bilder aus!



Quelle: <https://raskrasil.com/de/ausmalbilder-fruehling-drucken-sie-eine-grossartige-zeit-des-jahres/>



Male das Schneckenhaus kunterbunt an!



Quelle: <https://speechfoodie.com/malvorlage-fur-kinder-schnecke/>